



Ministerie van Volkshuisvesting,
Ruimtelijke Ordening en
Milieubeheer

Beheer lokale regelgeving in Omgevingsloket online



Inhoudsopgave

1. Inleiding	03
Gemeenten	03
Provincies	03
Adviesorganisaties en behandeldiensten	03
2. Mogelijkheden vergunningcheck	04
3. Inregelen vergunningcheck en aanvraagformulier per onderdeel	06
3.1 Kappen	06
3.2 Reclame	11
3.3 Uitrit (aanleggen of veranderen)	13
3.4 Slopen	14
3.5 Alarminstallatie	17
3.6 Roerende zaken opslaan	18
3.7 Weg aanleggen/ Werk of werkzaamheden uitvoeren	19
3.8 Instellen lokale parameters Vergunningcheck	20

1. Inleiding

In deze factsheet wordt uitgelegd op welke wijze de lokale regelgeving in Omgevingsloket online ingevoerd en beheerd kan worden.

Gemeenten

De lokaal beheerder van gemeenten kan in Omgevingsloket online voor een aantal onderwerpen lokale regels toevoegen aan de vergunningcheck en aan het aanvraagformulier. Het gaat om de volgende onderdelen:

- Reclame
- Uitrust
- Kappen
- Slopen (deels)
- Alarminstallatie
- Roerende zaken opslaan
- Weg aanleggen (is benaming bij beheer vergunningcheck) / Werk of werkzaamheden uitvoeren (is benaming bij beheer aanvraagformulier)

Voor de onderdelen Brandveilig gebruik en Slopen kan bevoegd gezag de parameter aanpassen.

De volgende onderwerpen vallen óók onder lokale regelgeving in het loket, maar kunnen niet door de lokaal beheerder worden aangepast:

- Gesloten stortplaats
- Grondwaterwingsgebied
- Gebruik in strijd met bestemmingsplan
- Slopen op grond van bestemmingsplan
- Slopen gemeentelijk of provinciaal monument of stads- en dorpsgezicht

Lokale meldingen zijn geen onderdeel van Omgevingsloket online; zij moeten via de gemeentelijke website worden geregeld.

Provincies

De lokaal beheerder van provincies kan in Omgevingsloket online voor de volgende onderdelen lokale regels toevoegen:

- Uitrust
- Weg aanleggen (is benaming bij beheer vergunningcheck) / Werk of werkzaamheden uitvoeren (is benaming bij beheer aanvraagformulier)

Wanneer een aanvrager de werkzaamheid 'Werk of werkzaamheden uitvoeren' of 'Uitrust' selecteert, wordt de vraag gesteld of het een provinciale of gemeentelijke weg betreft. Zodra hier als antwoord provinciale weg wordt gegeven, worden de provinciale regels uitgevraagd.

De lokaal beheerder van de provincie heeft in Omgevingsloket online wel de functionaliteit om ook bij de overige onderdelen lokale regels in te voeren, maar deze lokale regels hebben geen invloed op de vergunningcheck en aanvraagformulier.

Adviesorganisaties en behandeldiensten

De lokaal beheerder van een adviesorganisatie heeft in Omgevingsloket online wel de functionaliteit om bij de onderdelen lokale regels in te voeren, maar deze lokale regels hebben geen invloed op de vergunningcheck en aanvraagformulier. Deze factsheet is voor adviesorganisaties niet van toepassing.

2. Mogelijkheden vergunningcheck

De lokaal beheerder kan bij de inregeling van lokale regels in de vergunningcheck kiezen uit de volgende mogelijkheden:

1. Geheel conform landelijke regelgeving. Dit betreft de regelgeving zoals deze standaard in het Omgevingsloket is ingevoerd
2. Lokale regelgeving: altijd vergunningplichtig
ongeacht de situatie moet een vergunning worden aangevraagd
3. Lokale regelgeving: altijd vergunningsvrij
ongeacht de situatie hoeft er geen vergunning te worden aangevraagd
4. Lokale regelgeving: nader gespecificeerde vrijstellingregel
naast de landelijke regelgeving kan bevoegd gezag vrijstellingregels beschrijven. Voldoet de situatie aan één van de omschreven situaties in de vrijstellingregels, dan hoeft er geen vergunning te worden aangevraagd.

Standaard staat de lokale regelgeving voor alle onderdelen op “geheel conform landelijke regelgeving”. Dit hoeft voor uw gemeente niet de juiste keuze te zijn. Controleer dus altijd voor alle onderdelen welke regelgeving geldt!

De mogelijke keuzen worden apart behandeld en nader toegelicht.

Deze keuzes moeten zowel worden ingeregeld voor de vergunningcheck als voor het aanvraagformulier. Op het inregelen bij beide onderdelen wordt ingegaan. Ingeregelde lokale gegevens worden zichtbaar bij de eerstvolgende aanvraag; oude aanvragen worden niet aangepast.

1. Geheel conform landelijke regelgeving








Indien gekozen wordt voor de instelling geheel conform landelijke regelgeving betekent dat voor de vergunningcheck veelal dat voor het bepalen van de vergunningplicht inzake dat onderdeel vragen worden gesteld vanuit APV-2006.

Verderop in deze factsheet wordt per onderdeel aangegeven welke vragen in de vergunningcheck worden gesteld.

2. Lokale regelgeving: altijd vergunningplichtig

Indien gekozen wordt voor de instelling altijd vergunningplichtig betekent dat voor de vergunningcheck dat voor het bepalen van de vergunningplicht **inzake dat onderdeel** geen nadere (lokale) vragen gesteld worden. De keuze ‘altijd vergunningplichtig’ heeft derhalve betrekking op de vergunningplicht vanuit dat onderdeel van de vergunning.

Beheer lokale regels vergunningcheck

Onderdeel	
Onderdeel *	<div style="border: 1px solid black; padding: 2px;"><p>Reclame</p><p>Uitrit</p><p>Kappen</p><p>Sloepen</p><p>Alarminstallatie</p><p>Roerende zaken opslaan</p><p>Weg aanleggen</p></div>
Beïnvloeding plichtbepaling	
Vergunningsplichtigheid *	<p><input type="radio"/> Geheel conform landelijke regelgeving</p> <p><input checked="" type="radio"/> Lokale regelgeving: altijd vergunningsplichtig</p> <p><input type="radio"/> Lokale regelgeving: altijd vergunningsvrij</p> <p><input type="radio"/> Lokale regelgeving: nader gespecificeerde vrijstellingregel(s)</p>
Nader gespecificeerde vrijstellingregels	
Omschrijf in maximaal 1500 karakters de nader gespecificeerde vrijstellingregels	<div style="border: 1px solid black; padding: 2px;"><p style="text-align: right;">B <i>I</i> <u>U</u>       </p></div>

Wel worden nadere vragen gesteld inzake mogelijke gevolgen voor Wabo gerelateerde regelgeving die als gevolg van het plaatsen van het onderdeel van toepassing kunnen zijn.

Deze liggen op het vlak van:

- Is er een vergunning nodig voor het onderdeel bouwen?
- Is er een vergunning nodig voor het onderdeel monumenten?
- Is er een vergunning nodig voor het onderdeel sloop?

3. Lokale regelgeving: altijd vergunningsvrij

Indien gekozen wordt voor de instelling altijd vergunningsvrij betekent dat voor de vergunningcheck dat voor het bepalen van de vergunningplicht **inzake dat onderdeel** geen nadere (lokale) vragen gesteld worden. De keuze 'altijd vergunningsvrij' heeft derhalve betrekking op de vergunningplicht vanuit dat onderdeel van de vergunning.

Hoewel het bevoegd gezag in de vergunningcheck via lokale regelgeving bepaalt dat een onderdeel vergunningsvrij is, blijft dit onderdeel toch in het aanvraagformulier aanwezig. De aanvrager wordt er middels een toelichting op geattendeerd dat het mogelijk is dat dit onderdeel vergunningsvrij is en dat de aanvrager bij zijn gemeente kan informeren.

4. Lokale regelgeving: nader gespecificeerde vrijstellingregel

Indien gekozen wordt voor de instelling nader gespecificeerde vrijstellingregel betekent dat voor de vergunningcheck dat de gemeente voor het desbetreffende onderdeel een overzicht geeft van de situaties waarvoor vrijstelling geldt. De standaard vraag die wordt gesteld is: "Zijn één of meerdere van de onderstaande gemeentelijke vrijstellingsregels op uw situatie van toepassing?"

Vervolgens komt in beeld de tekst van de lokaal beheerder te staan. De aanvrager kan de vraag alleen beantwoorden met "ja" of "nee". Het antwoord "ja" heeft tot gevolg dat er geen vergunningplicht geldt. Antwoord "nee" heeft tot gevolg dat er wel vergunningplicht geldt. Zie het onderdeel 'Kappen' voor een voorbeeld.

3. Inregelen vergunningcheck en aanvraagformulier per onderdeel

3.1 Kappen

Instelling: Geheel conform landelijke regelgeving:

Volgens de instelling landelijke regelgeving is Kappen altijd vergunningplichtig. Er wordt een extra vraag gesteld of er ook een vergunning moet worden aangevraagd voor het onderdeel 'Monument'.

Gestelde vragen vergunningcheck zijn:

1. **Gaat het om een beschermd monument?**
 - Ja (ga naar vraaggedeelte beschermd monument)
 - Nee (einde vragenlijst)

Er worden geen vrijstellingsregels in de vergunningcheck ingevoerd.
Er kunnen lokale vragen in het aanvraagformulier worden ingevoerd.

Instelling: Lokale regelgeving: altijd vergunningplichtig

Deze instelling is dus gelijk aan de instelling 'geheel conform landelijke regelgeving'.

Er worden geen vrijstellingsregels in de vergunningcheck ingevoerd.
Er kunnen lokale vragen in het aanvraagformulier worden ingevoerd.

Instelling: Lokale regelgeving: altijd vergunningsvrij

Deze instelling heeft tot gevolg dat er geen vergunningplicht voor het onderdeel kappen is. Wel wordt gevraagd of het hier een monument betreft

Er worden geen vrijstellingsregels in de vergunningcheck ingevoerd.
Er worden geen lokale vragen in het aanvraagformulier ingevoerd.
Gebruik deze optie als er in de verordening meldingsplicht is opgenomen.
Informeer de aanvrager hierover op de gemeentelijke website.

Instelling: Lokale regelgeving: nader gespecificeerde vrijstellingsregel

Met behulp van deze instelling kan de gemeente na de landelijke vragen extra vrijstellingsregels instellen.
Er worden vrijstellingsregels in de vergunningcheck ingevoerd.
Er kunnen lokale vragen in het aanvraagformulier worden ingevoerd.

Voorbeeld gemeente Abcoude.

De gemeente Abcoude heeft onderstaande kapverordening.

Artikel 4:11 Kapvergunning

1. **Het is verboden zonder vergunning van het college houtopstand te vellen of te doen vellen.**
2. **Dit verbod geldt niet voor:**
 - a. bomen die een omtrek hebben van minder dan 80 cm op 130 cm boven het maaiveld gemeten;
 - b. beplantingen en eenrijige beplantingen op of langs landbouw gronden, beide voorzover bestaande uit niet-geknotte populieren of wilgen;
 - c. vruchtbomen en windschermen om boomgaarden;
 - d. fijnsparren, niet ouder dan 12 jaar, bestemd om te dienen als kerstbomen en geteeld op daarvoor in het bijzonder bestemde terreinen;
 - e. kweekgoed;

- f. houtopstand die bij wijze van dunning moet worden geveld;
 - g. houtopstand die deel uitmaakt van als zodanig bij het Bosschap geregistreerde bosbouwondernemingen en gelegen is buiten een bebouwde kom, tenzij de houtopstand een zelfstandige eenheid vormt die:
 - ofwel geen grotere oppervlakte beslaat dan 10 are;
 - ofwel bestaat uit rijbeplanting van niet meer dan 20 bomen, gerekend over het totale aantal rijen;
 - h. houtopstand die moet worden geveld krachtens de Plantenziektewet of krachtens een aanschrijving of last van het college, zulks onverminderd het bepaalde in artikel 4.3.6.;
 - i. dode houtopstand;
 - j. het periodiek vellen van hakhout ter uitvoering van regulier onderhoud.
- 3. De vergunning kan in elk geval worden geweigerd op grond van:**
- a. de natuurwaarde van de houtopstand;
 - b. de landschappelijke waarde van de houtopstand;
 - c. de waarde van de houtopstand voor stads- en dorpschoon;
 - d. de beeldbepalende waarde van de houtopstand;
 - e. de cultuurhistorische waarde van de houtopstand;
 - f. de waarde voor de leefbaarheid van de houtopstand.

Bovenstaande kapverordening kan als volgt in de vergunningcheck Omgevingsloket online verwerkt worden:

- Artikel 4:11 lid 2 wordt verwerkt in een vrijstellingsregeling (zie voorbeeld)
- Artikel 4:11 lid 3 kan niet worden omschreven in vragen in de vergunningcheck of het aanvraagformulier. De gemeente kan de aanvrager op de eigen gemeentelijke website duidelijk maken in welke gevallen de vergunning geweigerd kan worden. De aanvrager kan via een hyperlink doorlinken naar de gemeentelijke website.

Werkwijze voor de lokaal beheerder:

1. Log in in Omgevingsloket online en selecteer de tab 'Beheer'.
2. Ga naar het onderdeel 'Stuurgegevens' en klik op 'Beheer lokale regels vergunningcheck'.
3. Klik op de knop 'Gegevens toevoegen' om een nieuwe vergunningplichtigheid toe te voegen.
4. Selecteer het onderdeel 'Kappen'.
5. Selecteer de vergunningplichtigheid 'Gemeentelijke regelgeving: nader gespecificeerde vrijstellingregel(s)'

Beheer lokale regels vergunningcheck

Onderdeel	
Onderdeel *	<div style="border: 1px solid black; padding: 2px;"> Reclame Utrit Kappen Slopen Alarminstallatie Roerende zaken opslaan Weg aanleggen </div>
Beïnvloeding plichtbepaling	
Vergunningsplichtigheid *	<input type="radio"/> Geheel conform landelijke regelgeving <input type="radio"/> Lokale regelgeving: altijd vergunningsverplicht <input type="radio"/> Lokale regelgeving: altijd vergunningsvrij <input checked="" type="radio"/> Lokale regelgeving: nader gespecificeerde vrijstellingregel(s)

6. Vul vervolgens bij het tekstveld de vrijstellingsregels in. De standaard vraag die wordt gesteld is: "Zijn één of meerdere van de onderstaande gemeentelijke vrijstellingsregels op uw situatie van toepassing?". In het veld hoeft de vraag niet opnieuw gesteld te worden.

NB Let er bij het kopiëren van tekst uit een andere bron op dat de html-codes niet worden mee gekopieerd. Deze codes worden in Omgevingsloket online niet geaccepteerd.

7. Vul in het veld 'Eventuele hyperlink webpagina vrijstellingsregels' de hyperlink toe van een webpagina waarop de aanvrager de vrijstellingregels kan nalezen en waarop ook staat beschreven in welke gevallen de vergunning kan worden geweigerd.
8. Vul de begindatum in en klik op 'Opslaan'.

Nader gespecificeerde vrijstellingregels

Omschrijf in maximaal 1500 karakters de nader gespecificeerde vrijstellingregels

B I U [List Icon] [Link Icon] [Image Icon] [Table Icon] [Undo Icon] [Redo Icon]

1. bomen die een omtrek hebben van minder dan 80 cm op 130 cm boven het maaiveld gemeten;
2. beplantingen en eenrijige beplantingen op of langs landbouw gronden, beide voorzover bestaande uit niet-geknotte populieren of wilgen;
3. vruchtbomen en windschermen om boomgaarden;
4. fijnsparren, niet ouder dan 12 jaar, bestemd om te dienen als kerstbomen en geteeld op daarvoor in het bijzonder bestemde terreinen;
5. kweekgoed;
6. houtopstand die bij wijze van dunning moet worden geveld;
7. houtopstand die deel uitmaakt van als zodanig bij het Bosschap geregistreerde bosbouwondernemingen en gelegen is buiten een bebouwde kom, tenzij de houtopstand een zelfstandige eenheid vormt die:
 - ofwel geen grotere oppervlakte bestaat dan 10 are;
 - ofwel bestaat uit rijbeplanting van niet meer dan 20 bomen, gerekend over het totale aantal rijen;

Eventuele hyperlink webpagina vrijstellingregels: www.zttestgemeente9.nl/omgevingsvergunning ?

Geldigheidstermijn

Begindatum * [Calendar Icon]

Einddatum [Calendar Icon]

Voor de aanvrager ziet het er als volgt uit:

X

Kappen

Zijn één of meerdere van de onderstaande gemeentelijke vrijstellingregels op uw situatie van toepassing?

1. bomen die een omtrek hebben van minder dan 80 cm op 130 cm boven het maaiveld gemeten;
4. beplantingen en eenrijige beplantingen op of langs landbouw gronden, beide voorzover bestaande uit niet-geknotte populieren of wilgen;
5. vruchtbomen en windschermen om boomgaarden;
3. fijnsparren, niet ouder dan 12 jaar, bestemd om te dienen als kerstbomen en geteeld op daarvoor in het bijzonder bestemde terreinen;
1. kweekgoed;
2. houtopstand die bij wijze van dunning moet worden geveld;
4. houtopstand die deel uitmaakt van als zodanig bij het Bosschap geregistreerde bosbouwondernemingen en gelegen is buiten een bebouwde kom, tenzij de houtopstand een zelfstandige eenheid vormt die:
 - ofwel geen grotere oppervlakte beslaat dan 10 are;
 - ofwel bestaat uit rijbeplanting van niet meer dan 20 bomen, gerekend over het totale aantal rijen;
5. houtopstand die moet worden geveld krachtens de Plantenziektewet of krachtens een aanschrijving of last van het college, zulks onverminderd het bepaalde in artikel 4.3.6.;
3. dode houtopstand;
1. het periodiek vellen van hakhout ter uitvoering van regulier onderhoud

www.zttestgemeente9.nl/omgevingsvergunning

Ja

Nee

Wanneer 'ja' wordt geantwoord dan is er geen vergunning nodig (vergunningsvrij).

Voorbeeld

Bij het instellen van vrijstellingsregels komt er in de vergunningcheck altijd de vraag “zijn één of meerdere van onderstaande gemeentelijke vrijstellingsregels op uw situatie van toepassing?”. Ook is er alleen de mogelijkheid om met ja (vrijstelling) of nee (vergunningplichtig) te antwoorden.

Dit vraagt om een zorgvuldige formulering. Een voorbeeld hiervan is:

“Er is binnen de gemeente X voor gekozen om de vergunningplicht voor kappen op te heffen. Alleen voor het kappen van een eik van 100 jaar oud of ouder heeft u een vergunning nodig. Als u een eik van 100 jaar of ouder wilt kappen, antwoord dan hier: Nee. Als u een andere boom wilt kappen of een eik die jonger is dan 100 jaar, antwoord dan hier: Ja.”

De eik van 100 jaar of ouder kan natuurlijk ook vervangen worden door een boom die op de gemeentelijke bomenlijst staat. Deze lijst kan je in het scherm invoeren, maar kan bijvoorbeeld ook via de hyperlink worden ingezien.

Aanvraagformulier

Wanneer uit de vergunningcheck als resultaat komt dat er een omgevingsvergunning voor het onderdeel Kappen moet worden aangevraagd, worden op het aanvraagformulier voor het onderdeel Kappen de volgende vragen gesteld, ongeacht de gekozen instelling bij de vergunningcheck. De vragen met een * zijn vragen die verplicht moeten worden ingevuld.

1. **Wat wilt u precies gaan doen? ***
 - Kappen (ga naar vraag 3)
 - Anders (ga naar vraag 2)
2. **Omschrijf wat u wilt gaan doen. ***

..... (ga naar vraag 3)
3. **Gaat het om bomen? ***
 - Ja (ga naar vraag 4)
 - Nee (ga naar vraag 5)
 - Niet alleen (ga naar vraag 4)
4. **Om hoeveel bomen gaat het? ***
 - Eén boom (ga naar vraag 5)
 - Meerdere bomen (ga naar vraag 5)
5. **Geef aan om welke soort(en) het gaat. Als het gaat om iets anders dan bomen, geef dan hier aan waar het om gaat. ***

..... (ga naar vraag 6)
6. **Geef eventueel een toelichting op wat u gaat doen.**

..... (ga naar de lokale vragen)

Na vraag 6 kunnen de lokale vragen worden gesteld. De lokaal beheerder voert de lokale vragen op de volgende manier in:

1. Log in in Omgevingsloket online en selecteer de tab ‘Beheer’.
2. Ga naar het onderdeel ‘Stuurgegevens’ en klik op ‘Beheer lokale vragen aanvraagformulier’.
3. Selecteer het onderdeel ‘Kappen’ en klik op ‘Versie toevoegen’ om voor kappen een nieuwe set vragen toe te voegen.
4. Vul het versienummer, korte omschrijving van de versie en de begindatum in. De begindatum moet altijd in de toekomst liggen. Klik op “Opslaan”.

Beheer lokale vragen aanvraagformulier

Onderdeel	Kappen
Versienummer	2
Korte omschrijving van de versie	<input type="text" value="Voorbeeld voor factsheet"/>
Begindatum	01-07-2010
Einddatum	<input type="text"/>

5. Klik vervolgens op 'vraag toevoegen'.
6. Vul bij 'Label van de vraag' de vraag in, geef aan of het gaat om een open of gesloten vraag en of de vraag verplicht moet worden beantwoord. Geef eventueel een toelichting en hyperlink naar de gemeentelijke website. Let op: html-code in het tekstveld wordt niet geaccepteerd! Denk hieraan bij het kopiëren van tekst uit andere bronnen.

Beheer lokale vragen aanvraagformulier

Label van de vraag *	Hoeveel bomen van hetzelfde soort staan er in en
Antwoordmogelijkheid *	<input checked="" type="radio"/> Open (vrij invulbaar veld) <input type="radio"/> Gesloten (ja/nee-vraag)
Max. lengte van het antwoord	3
Is het een verplichte vraag? *	<input checked="" type="radio"/> Ja <input type="radio"/> Nee
Eventuele toelichting bij de vraag	<div style="border: 1px solid #ccc; padding: 5px;"> <p style="text-align: center;">B I U </p> <p>Neem in gedachten een cirkel van 100 meter doorsnede om de boom heen en tel het aantal bomen van hetzelfde soort als u wilt gaan kappen.</p> </div>
Eventuele hyperlink bij de toelichting	www.zztestgemeente9.nl/omgevingsvergunning ?
Volgnummer *	1 ?

De aanvrager ziet de vraag als volgt op het formulier:

Specificatie onderdeel Kappen

X

Formulierversie: 2010.01-3

Gemeentespecifieke vragen

Hoeveel bomen van hetzelfde soort staan er in een straal van 50 meter? *

Neem in gedachten een cirkel van 100 meter rond de boom en tel alle bomen van hetzelfde soort als de boom die u wilt kappen.

www.zztestgemeente9.nl/omgevingsvergunning

[Vorige](#)

3.2 Reclame

Instelling: Geheel conform landelijke regelgeving

Afhankelijk van de antwoorden op de gestelde vragen is volgens de instelling landelijke regelgeving Reclame in een beperkt aantal gevallen vergunningplichtig.

De gestelde vragen in de vergunningcheck zijn:

- 1. Moet voor het plaatsen van de reclame gebouwd of verbouwd worden of vindt daardoor gevelwijziging plaats?**
 - Ja (ga naar vraag 2)
 - Nee (ga naar vraag 2)
- 2. Is de reclame vanaf de weg te zien?**
 - Ja (ga naar vraag 5)
 - Nee (ga naar vraag 3)
- 3. Gaat het om een beschermd monument?**
 - Ja (ga via vraaggedeelte beschermd monument naar vraag 4)
 - Nee (ga naar vraag 4)
- 4. Ontstaat er sloopafval bij uitvoering van de werkzaamheden?**
 - Ja (ga naar vraaggedeelte slopen)
 - Nee (einde vragenlijst)
- 5. Is het een handelsreclame?**
 - Ja (ga naar vraag 6)
 - Nee (ga naar vraag 3)
- 6. Is de reclame verlicht?**
 - Ja (ga naar vraag 3)
 - Nee (ga naar vraag 7)
- 7. Onverlichte opschriften**
 - Reclame die staat of hangt in een gebouw (ga naar vraag 8)
 - Een informatiebord over een bouwwerk in uitvoering, geplaatst bij of op het bouwwerk zelf? (ga naar vraag 3)
 - Een opschrift of aankondiging van een openbare verkoop van het te koop, huur of pacht aanbieden van een gebouw of terrein? (ga naar vraag 9)
 - Een opschrift of aankondiging van (bedrijfs)activiteiten die worden uitgeoefend in het gebouw of op het terrein of waarvoor het gebouw of terrein voor bedoeld is? (ga naar vraag 9)
 - Een opschrift of aankondiging bedoeld voor het openbaar vervoer en aangebracht op of aan een gebouw of terrein? (ga naar vraag 3)
 - Een opschrift of aankondiging op of aan een gebouw dat daarvoor is aangewezen door de overheid? (ga naar vraag 3)
 - Geen van bovenstaande (ga naar vraag 3)
- 8. Is de reclame bedoeld om vanaf de weg gezien te worden?**
 - Ja (ga naar vraag 3)
 - Nee (ga naar vraag 3)
- 9. Gaat het om een opschrift of aankondiging waarvan de oppervlakte groter is dan 0,5 m²?**
 - Ja (ga naar vraag 3)
 - Nee (ga naar vraag 10)
- 10. Is de lengte van de langste zijde van het opschrift of de aankondiging langer dan 1m?**
 - Ja (ga naar vraag 3)
 - Nee (ga naar vraag 3)

In het Functioneel Ontwerp dat binnenkort op het Kennisplein verschijnt wordt beschreven welke situaties tot vergunningplicht leiden.

Er worden geen lokale vrijstellingsregels in de vergunningcheck ingevoerd.
Er kunnen lokale vragen in het aanvraagformulier worden ingevoerd.

Instelling: Lokale regelgeving: altijd vergunningplichtig

Deze instelling heeft tot gevolg dat er voor het onderdeel Reclame altijd een omgevingsvergunning moet worden aangevraagd.

Er worden geen vrijstellingsregels in de vergunningcheck ingevoerd.
Er kunnen lokale vragen in het aanvraagformulier worden ingevoerd.

Instelling: Lokale regelgeving: altijd vergunningsvrij

Deze instelling heeft tot gevolg dat er geen vergunningplicht voor het onderdeel Reclame is. Wel wordt gevraagd of het hier een monument betreft

Er worden geen vrijstellingsregels in de vergunningcheck ingevoerd.

Er worden geen lokale vragen in het aanvraagformulier ingevoerd.

Gebruik deze optie als er in de verordening meldingsplicht is opgenomen. Informeer de aanvrager hierover op de gemeentelijke website.

Instelling: Lokale regelgeving: nader gespecificeerde vrijstellingsregel

Met behulp van deze instelling kan de gemeente na de landelijke vragen extra vrijstellingsregels instellen. Zie onderdeel Kappen voor meer uitleg.

Er worden vrijstellingsregels in de vergunningcheck ingevoerd.

Er kunnen lokale vragen in het aanvraagformulier worden ingevoerd.

Aanvraagformulier

Wanneer uit de vergunningcheck als resultaat komt dat er een omgevingsvergunning voor het onderdeel Reclame moet worden aangevraagd, worden op het aanvraagformulier voor het onderdeel Reclame de volgende vragen gesteld, ongeacht de gekozen instelling bij de vergunningcheck. De vragen met een * zijn vragen die verplicht moeten worden ingevuld.

Bevoegd gezag kan na vraag 9 extra lokale vragen opstellen. Bij het onderdeel Kappen staat beschreven op welke wijze de lokaal beheerder de lokale vragen kan invoeren.

1. **Wat wilt u precies gaan doen? ***
 - Een nieuwe handelsreclame plaatsen (ga naar vraag 3)
 - Een bestaande handelsreclame wijzigen (ga naar vraag 3)
 - Een bestaande handelsreclame vervangen (ga naar vraag 3)
 - Anders (ga naar vraag 2)
2. **Omschrijf wat u wilt gaan doen. ***

..... (ga naar vraag 3)
3. **Waar gaat u de reclame plaatsen? ***
 - Op het terrein (ga naar vraag 5)
 - Aan of op het hoofdgebouw (ga naar vraag 5)
 - Aan of op een bijgebouw of ander bouwwerk (ga naar vraag 4)
4. **Naam van het bijgebouw of bouwwerk ***

..... (ga naar vraag 5)
5. **Wat voor soort reclameobject is het? ***

..... (ga naar vraag 6)
6. **Is de reclame tijdelijk of permanent? ***
 - Permanent (ga naar vraag 9)
 - Tijdelijk (ga naar vraag 7)
7. **Op welke datum wordt de tijdelijke reclame geplaatst? ***

dd-mm-jj (ga naar vraag 8)
8. **Op welke datum wordt het tijdelijke reclameobject weer verwijderd? ***

dd-mm-jj (ga naar vraag 9)
9. **Geef eventueel een toelichting op uw werkzaamheden.**

..... (ga naar de lokale vragen)

3.3 Uitrit (aanleggen of veranderen)

Zowel de gemeenten als de provincies kunnen hier lokale regels toevoegen. Het Omgevingsloket online bepaalt via de vraag: 'betreft het een in- of uitrit op een provinciale weg' of de gemeentelijke of de provinciale regels worden uitgevraagd.

Instelling: Geheel conform landelijke regelgeving

Volgens deze instelling is het aanleggen of veranderen van een Uitrit altijd vergunningplichtig. Er wordt een extra vraag gesteld of er ook een vergunning moet worden aangevraagd voor het onderdeel 'Monumenten'.

Gestelde vragen vergunningcheck:

Er worden geen lokale vrijstellingsregels in de vergunningcheck ingevoerd.

Er kunnen lokale vragen in het aanvraagformulier worden ingevoerd.

Instelling: Lokale regelgeving: altijd vergunningplicht

Voor het onderdeel Uitrit aanleggen of veranderen moet in alle gevallen een omgevingsvergunning worden aangevraagd.

Er worden geen lokale vrijstellingsregels in de vergunningcheck ingevoerd.

Er kunnen lokale vragen in het aanvraagformulier worden ingevoerd.

Instelling: Lokale regelgeving: altijd vergunningsvrij

Indien door de gemeente/provincie deze instelling wordt gekozen, is er voor het onderdeel Uitrit aanleggen geen vergunningplicht.

Er worden geen lokale vrijstellingsregels in de vergunningcheck ingevoerd.

Er worden geen lokale vragen in het aanvraagformulier ingevoerd.

Gebruik deze optie als er in de verordening meldingsplicht is opgenomen. Informeer de aanvrager hierover op de gemeentelijke website.

Instelling: Lokale regelgeving: nader gespecificeerde vrijstellingsregels

Met behulp van deze instelling kunnen de gemeente en de provincie na de landelijke vragen extra vrijstellingsregels instellen. Zoals vermeld bepaalt het Omgevingsloket online via de vraag: 'betreft het een in- of uitrit op een provinciale weg' of de gemeentelijke of de provinciale regels worden uitgevraagd.

Er worden lokale vrijstellingsregels in de vergunningcheck ingevoerd.

Er kunnen lokale vragen in het aanvraagformulier worden ingevoerd.

Zie onderdeel Kappen voor meer uitleg.

Aanvraagformulier

Wanneer uit de vergunningcheck als resultaat komt dat er een omgevingsvergunning voor het onderdeel Uitrit moet worden aangevraagd, worden op het aanvraagformulier voor het onderdeel 'Uitrit aanleggen of veranderen' de volgende vragen gesteld, ongeacht de gekozen instelling bij de vergunningcheck. De vragen met een * zijn vragen die verplicht moeten worden ingevuld.

Gemeenten en provincies kunnen na vraag 5 extra lokale vragen opstellen. Bij het onderdeel Kappen staat beschreven op welke wijze de lokaal beheerder de lokale vragen kan invoeren.

1. **Betreft het een in- of uitrit op een provinciale weg?**
 - o Ja (ga naar vraag 2)
 - o Nee (ga naar vraag 2)
2. **Gaat het om een beschermd monument?**
 - o Ja (ga naar vraaggedeelte beschermd monument)
 - o Nee (einde vragenlijst)

1. **Betreft het een in- of uitrit op een provinciale weg? ***
 - o Ja (ga naar vraag 2)
 - o Nee (ga naar vraag 2)
2. **Wat wilt u precies gaan doen? ***
 - o Een nieuwe in- of uitrit aanleggen (ga naar vraag 4)
 - o Een bestaande in- of uitrit veranderen (ga naar vraag 4)
 - o Anders (ga naar vraag 3)
3. **Omschrijf wat u wilt gaan doen. ***
 - (ga naar vraag 4)
4. **Vul de straatnaam in waar de in- of uitrit op uitkomt. ***
 - (ga naar vraag 5)
5. **Geef eventueel een toelichting op wat u gaat doen.**
 - (ga naar lokale vragen)

3.4 Slopen

Instelling: Geheel conform landelijke regelgeving

Afhankelijk van de antwoorden op de gestelde vragen is volgens de instelling landelijke regelgeving Slopen in een aantal gevallen vergunningplichtig.

De gestelde vragen in de vergunningcheck zijn:

1. **Gaat het om een beschermd monument?**
 - Ja (ga naar vraag 3)
 - Nee (ga naar vraag 2)
2. **Gaat het om een beschermd stads- of dorpsgezicht?**
 - Ja (ga naar vraag 3)
 - Nee (ga naar vraag 4)
3. **Ontstaat er sloopafval bij uitvoering van de werkzaamheden?**
 - Ja (ga (via vraaggedeelte beschermd monument) naar vraag 6)
 - Nee (ga (via vraaggedeelte beschermd monument) naar vraag 6)
4. **Is de hoeveelheid sloopafval (asbestmateriaal niet meegerekend) meer dan 10m³?**
 - Ja (ga naar vraag 6)
 - Nee (ga naar vraag 5)
5. **Zit er asbest in het te slopen (gedeelte van) het bouwwerk?**
 - Ja (ga naar vraag 9)
 - Nee (einde vragenlijst)
 - Weet niet (ga naar vraag 9)
6. **Is het te slopen (deel van het) bouwwerk gebouwd na 1994?**
 - Ja (ga naar vraag 5)
 - Nee (ga naar vraag 7)
7. **Is er een asbestinventarisatie uitgevoerd?**
 - Ja (ga naar vraag 5)
 - Nee (ga naar vraag 8)
8. **Is op andere wijze bekend of het te slopen (deel van het) bouwwerk asbest bevat?**
 - Ja (ga naar vraag 5)
 - Nee (ga naar vraag 5)
9. **Gaat het om de verwijdering van de volgende asbesthoudende materialen en producten:**
 - geschroefde, asbesthoudende platen (golf- en andere platen, geen dakleien)
 - asbesthoudende vloertegels
 - niet-gelijmde, asbesthoudende vloerbedekking
 - geklemde vloerplaten onder verwarmingstoestellen
 - beglazingskist dat is verwerkt in de constructie van kassen
 - rem- en frictiematerialen
 - pakkingen uit verbrandingsmotoren
 - pakkingen uit procesinstallaties onderscheidenlijk verwarmingstoestellen met een nominaal vermogen dat lager is dan 2250 kilowatt
 - geen van bovenstaande materialen

In het Functioneel Ontwerp dat binnenkort op het Kennisplein verschijnt wordt beschreven welke situaties tot vergunningplicht leiden.

Via het instellen van de lokale parameter Vergunningcheck, Slopen, kan het aantal m³ in de vraag: 'Is de hoeveelheid sloopafval (asbestmateriaal niet meegerekend) meer dan X m³?' worden aangepast. Standaard staat deze parameter op 10 m³.

Er worden geen lokale vrijstellingsregels in de vergunningcheck ingevoerd.
Er kunnen lokale vragen in het aanvraagformulier worden ingevoerd.

Instelling: Lokale regelgeving: altijd vergunningplicht

Voor het onderdeel Slopen moet in alle gevallen een omgevingsvergunning worden aangevraagd.

Er worden geen lokale vrijstellingsregels in de vergunningcheck ingevoerd.
Er kunnen lokale vragen in het aanvraagformulier worden ingevoerd.

Instelling: Lokale regelgeving: altijd vergunningvrij

Indien door de gemeente deze instelling wordt gekozen, is er voor het onderdeel Slopen geen vergunningplicht.

Er worden geen lokale vrijstellingsregels in de vergunningcheck ingevoerd.

Er worden geen lokale vragen in het aanvraagformulier ingevoerd.

Realiseert u zich dat als u bij de lokale instellingen slopen vergunningvrij instelt, dat dit dan gelijk voor alle toestemmingsregimes geldt (slopen obv bestemmingsplan, bouwverordening/ asbestverwijdering, monumenten en stads- en dorpsgezicht).

Instelling: Lokale regelgeving: nader gespecificeerde vrijstellingsregels

Met behulp van deze instelling kan de gemeente na de landelijke vragen extra vrijstellingsregels instellen.

Er worden lokale vrijstellingsregels in de vergunningcheck ingevoerd.

Er kunnen lokale vragen in het aanvraagformulier worden ingevoerd.

Zie onderdeel Kappen voor meer uitleg.

De sloopmelding wordt door Omgevingsloket online niet ondersteund.

Aanvraagformulier

Wanneer uit de vergunningcheck als resultaat komt dat er een omgevingsvergunning voor het onderdeel Slopen moet worden aangevraagd, worden op het aanvraagformulier voor het onderdeel Slopen de volgende vragen gesteld, ongeacht de gekozen instelling bij de vergunningcheck. De vragen met een * zijn vragen die verplicht moeten worden ingevuld.

1. **Wat wordt (gedeeltelijk) gesloopt? ***
 - o Het hoofdgebouw (ga naar vraag 3)
 - o Een bijgebouw of ander bouwwerk (ga naar vraag 2)
2. **Naam of aanduiding van het bijgebouw of bouwwerk. ***

..... (ga naar vraag 3)
3. **Wat wilt u precies gaan doen? ***
 - o Het gehele bouwwerk slopen (ga naar vraag 5)
 - o Een deel van het bouwwerk slopen (ga naar vraag 4)
 - o Ik ga alleen asbest uit het bouwwerk verwijderen (ga naar vraag 5)
4. **Geef een exacte omschrijving van het gedeelte dat u gaat slopen. ***

..... (ga naar vraag 5)
5. **Omschrijf eventueel uitbreider wat u wilt gaan doen.**

..... (ga naar vraag 6)
6. **Waarvoor is het (gedeelte van het) bouwwerk op dit moment in gebruik of was het als laatste in gebruik? ***

..... (ga naar vraag 7)
7. **Gaat het om een beschermd stads- of dorpsgezicht? ***
 - o Ja (ga naar vraag 8)
 - o Nee (ga naar vraag 12)
8. **Om wat voor een soort beschermd stads- of dorpsgezicht gaat het? ***
 - o Rijksbeschermd stads- of dorpsgezicht (ga naar vraag 9)
 - o Provinciaal beschermd stads- of dorpsgezicht (ga naar vraag 9)
 - o Gemeentelijk beschermd stads- of dorpsgezicht (ga naar vraag 9)
9. **Komt er een ander bouwwerk in de plaats voor het te slopen bouwwerk? ***
 - o Ja (ga naar vraag 10)
 - o Nee (ga naar vraag 11)
10. **Is er voor de bouwwerkzaamheden voor dit andere te bouwen bouwwerk een omgevingsvergunning aangevraagd? ***
 - o Ja (ga naar vraag 12)
 - o Nee (ga naar vraag 12)
11. **Geef aan wat er na de sloopwerkzaamheden op het vrijgekomen terrein zal gaan gebeuren. ***

..... (ga naar vraag 12)
12. **Om hoeveel sloopafval gaat het (in m3)? ***

..... (ga naar vraag 13)
13. **Zit er asbest in het te slopen (gedeelte van het) bouwwerk? ***
 - o Ja (ga naar vraag 14)
 - o Nee (ga naar vraag 15)
 - o Onbekend (ga naar vraag 15)
14. **Geef een exacte omschrijving van de plaatsen waar het asbest zit. Zonodig aangeven op een tekening. ***

..... (ga naar vraag 15)
15. **Is het (te slopen gedeelte van het) bouwwerk verontreinigd met gevaarlijke stoffen? ***
 - o Ja (ga naar vraag 16)
 - o Nee (ga naar vraag 16)
16. **Welke methode gebruikt u voor het slopen? ***
 - o Handmatig zonder elektrische apparaten (bijvoorbeeld met een voorhamer) (ga naar vraag 17)
 - o Handmatig met elektrische apparaten (bijvoorbeeld met een pneumatische voorhamer) (ga naar vraag 17)
 - o Met behulp van groot materieel (bijvoorbeeld met een bulldozer of sloopkogel) (ga naar vraag 17)
 - o Anders (ga naar vraag 17)
17. **Geef eventueel een toelichting op wat u gaat doen. (in ieder geval als u hierboven hebt ingevuld 'met behulp van groot materieel' of anders)**

..... (ga naar lokale vragen)

Bevoegd gezag kan na vraag 17 extra lokale vragen opstellen.
 Bij het onderdeel Kappen staat beschreven op welke wijze de
 lokaal beheerder de lokale vragen kan invoeren.

3.5 Alarminstallatie

Instelling: Geheel conform landelijke regels

Volgens deze instelling is het aanleggen van een Alarminstallatie vergunningplichtig als de installatie een voor de omgeving opvallend licht en/of geluid kan produceren. Er wordt een extra vraag gesteld of er ook een vergunning moet worden aangevraagd voor het onderdeel 'Monumenten'.

De gestelde vragen in de vergunningcheck zijn:

Conclusie

Als vraag 2 = JA : vergunningplichtig voor het onderdeel alarminstallatie

Als vraag 2 = Nee : niet vergunningplichtig voor het onderdeel alarminstallatie

Er worden geen lokale vrijstellingsregels in de vergunningcheck ingevoerd.

Er kunnen lokale vragen in het aanvraagformulier worden ingevoerd.

1. Gaat het om een beschermd monument?

- Ja (ga naar vraaggedeelte beschermd monument)
- Nee (ga naar vraag 2)

2. Legt u een alarminstallatie aan die een voor de omgeving opvallend licht en/of geluid kan produceren?

- Ja (einde vragenlijst)
- Nee (ga naar vraag 3)

3. Treft u maatregelen die de aantasting van het leefgebied voor de dier- of plantsoorten beperken of voorkomen (mitigerende maatregelen)

- Ja (einde vragenlijst)
- Nee (einde vragenlijst)

Instelling: Lokale regelgeving: altijd vergunningplicht

Voor het onderdeel Alarminstallatie moet in alle gevallen een omgevingsvergunning worden aangevraagd.

Er worden geen lokale vrijstellingsregels in de vergunningcheck ingevoerd.

Er kunnen lokale vragen in het aanvraagformulier worden ingevoerd.

Instelling: Lokale regelgeving: altijd vergunningsvrij

Indien door de gemeente deze instelling wordt gekozen, is er voor het onderdeel Alarminstallatie geen vergunningplicht.

Er worden geen lokale vrijstellingsregels in de vergunningcheck ingevoerd.

Er worden geen lokale vragen in het aanvraagformulier ingevoerd.

Gebruik deze optie als er in de verordening meldingsplicht is opgenomen. Informeer de aanvrager hierover op de gemeentelijke website.

Instelling: Lokale regelgeving: nader gespecificeerde vrijstellingsregels

Met behulp van deze instelling kan de gemeente na de landelijke vragen extra vrijstellingsregels instellen.

Er worden lokale vrijstellingsregels in de vergunningcheck ingevoerd.

Er kunnen lokale vragen in het aanvraagformulier worden ingevoerd.

Zie onderdeel Kappen voor meer uitleg.

Aanvraagformulier

Wanneer uit de vergunningcheck als resultaat komt dat er een omgevingsvergunning voor het onderdeel Alarminstallatie moet worden aangevraagd, worden op het aanvraagformulier voor het onderdeel Alarminstallatie de volgende vragen gesteld, ongeacht de gekozen instelling bij de vergunningcheck. De vragen met een * zijn vragen die verplicht moeten worden ingevuld.

Bevoegd gezag kan na deze vragen extra lokale vragen opstellen. Bij het onderdeel Kappen staat beschreven op welke wijze de lokaal beheerder de lokale vragen kan invoeren.

Toelichting:

Sommige gemeentes hebben in de algemene plaatselijke verordening (APV) opgenomen dat het niet is toegestaan om zonder toestemming een alarminstallatie aan te leggen in, op of aan een onroerende zaak wanneer de installatie een voor de omgeving opvallend licht en/of geluid kan produceren. Informeer bij uw gemeente of u hiervoor een omgevingsvergunning moet aanvragen.

1. Beschrijf het soort alarm en hoe het werkt. *

.... (ga naar vraag 2)

2. Geef minimaal 2 contactpersonen of instanties op die kunnen worden gebeld als het alarm afgaat. *

.... (ga naar lokale vragen)

3.6 Roerende zaken opslaan

Instelling: Geheel conform landelijke regels

Volgens deze instelling is het opslaan van Roerende zaken altijd vergunningplichtig.

De gestelde vraag in de vergunningcheck is:

Conclusie

Als vraag 1 = JA : vergunningplichtig voor het onderdeel roerende zaken opslaan

Als vraag 1 = Nee : niet vergunningplichtig voor het onderdeel roerende zaken opslaan

1. Vallen de zaken die u wilt opslaan onder roerende zaken?

- Ja (einde vragenlijst)
- Nee (einde vragenlijst)

Er worden geen lokale vrijstellingsregels in de vergunningcheck ingevoerd.

Er kunnen lokale vragen in het aanvraagformulier worden ingevoerd.

Instelling: Lokale regelgeving: altijd vergunningplicht

Voor het onderdeel Roerende zaken opslaan moet in alle gevallen een omgevingsvergunning worden aangevraagd.

Er worden geen lokale vrijstellingsregels in de vergunningcheck ingevoerd.

Er kunnen lokale vragen in het aanvraagformulier worden ingevoerd.

Instelling: Lokale regelgeving: altijd vergunningsvrij

Indien door de gemeente deze instelling wordt gekozen, is er voor het onderdeel Roerende zaken opslaan geen vergunningplicht.

Er worden geen lokale vrijstellingsregels in de vergunningcheck ingevoerd.

Er worden geen lokale vragen in het aanvraagformulier ingevoerd.

Gebruik deze optie als er in de verordening meldingsplicht is opgenomen. Informeer de aanvrager hierover op de gemeentelijke website.

Instelling: Lokale regelgeving: nader gespecificeerde vrijstellingsregels

Met behulp van deze instelling kan de gemeente na de landelijke vragen extra vrijstellingsregels instellen.

Er worden lokale vrijstellingsregels in de vergunningcheck ingevoerd.

Er kunnen lokale vragen in het aanvraagformulier worden ingevoerd.

Zie onderdeel Kappen voor meer uitleg.

Aanvraagformulier

Wanneer uit de vergunningcheck als resultaat komt dat er een omgevingsvergunning voor het onderdeel Roerende zaken opslaan moet worden aangevraagd, worden op het aanvraagformulier voor het onderdeel Roerende zaken opslaan de volgende vragen gesteld ongeacht de gekozen instelling bij de vergunningcheck. De vragen met een * zijn vragen die verplicht moeten worden ingevuld.

Bevoegd gezag kan na deze vragen extra lokale vragen opstellen. Bij het onderdeel Kappen staat beschreven op welke wijze de lokaal beheerder de lokale vragen kan invoeren.

Toelichting op het formulier vóór de vragen:

Sommige gemeentes hebben in de algemene plaatselijke verordening (APV) opgenomen dat het niet is toegestaan om zonder toestemming roerende zaken op een bepaalde plaats op te slaan. Het gaat hierbij met name om de opslag van voer- of vaartuigen, bromfietsen, motorvoertuigen of onderdelen daarvan, caravans en/of afbraakmaterialen. Informeer bij uw gemeente of u hiervoor een omgevingsvergunning moet aanvragen.

1. Beschrijf de roerende zaken die u opslaat. *

..... (ga naar vraag 2)

2. Gaat u de roerende zaken voor onbepaalde tijd opslaan? *

- Ja (einde vragenlijst)
- Nee (ga naar vraag 3)

3. Wat is de verwachte datum van beëindiging van de opslag? *

dd-mm-jj (einde vragenlijst)

3.7 Weg aanleggen/ Werk of werkzaamheden uitvoeren

(NB in vergunningcheck heet dit werk of werkzaamheden uitvoeren; in het beheergedeelte van de vergunningcheck heet dit 'weg aanleggen'; in het beheergedeelte van het aanvraagformulier heet dit 'werk of werkzaamheden uitvoeren')

Zowel de gemeenten als de provincies kunnen hier lokale regels toevoegen. Het Omgevingsloket online bepaalt via de vraag: 'Gaat het om een provinciale of gemeentelijke weg' of de gemeentelijke of de provinciale regels worden uitgevraagd.

Instelling: Geheel conform landelijke regels

Volgens deze instelling is het uitvoeren van werk of werkzaamheden altijd vergunningplichtig als het om een gemeentelijke of provinciale weg gaat.

De gestelde vragen in de vergunningcheck zijn:

Conclusies:

Als vraag 1 = JA : vergunningplichtig

Als vraag 2 = Provinciale weg of gemeentelijke weg : vergunningplichtig

Als vraag 2 = Gaat niet om een weg : geen vergunning nodig

Er worden geen lokale vrijstellingsregels in de vergunningcheck ingevoerd.

Er kunnen lokale vragen in het aanvraagformulier worden ingevoerd.

1. **Gaat u werk, geen bouwwerk zijnde, of werkzaamheden uitvoeren waarvoor u op grond van het bestemmingsplan, de beheersverordening of een voorbereidingsbesluit een vergunning nodig hebt?**
 - Ja (einde vragenlijst)
 - Nee (ga naar vraag 2)
2. **Gaat het om een provinciale of gemeentelijke weg?**
 - Provinciale weg (einde vragenlijst)
 - Gemeentelijke weg (einde vragenlijst)
 - Gaat niet om een weg (einde vragenlijst)

Instelling: Lokale regelgeving: altijd vergunningplicht

Voor het onderdeel werk of werkzaamheden uitvoeren moet in alle gevallen een omgevingsvergunning worden aangevraagd.

Er worden geen lokale vrijstellingsregels in de vergunningcheck ingevoerd.

Er kunnen lokale vragen in het aanvraagformulier worden ingevoerd.

Instelling: Lokale regelgeving: altijd vergunningsvrij

Indien door de gemeente/provincie deze instelling wordt gekozen, is er voor het onderdeel werk of werkzaamheden uitvoeren geen vergunningplicht.

Er worden geen lokale vrijstellingsregels in de vergunningcheck ingevoerd.

Er worden geen lokale vragen in het aanvraagformulier ingevoerd.

Gebruik deze optie als er in de verordening meldingsplicht is opgenomen. Informeer de aanvrager hierover op de gemeentelijke website.

Instelling: Lokale regelgeving: nader gespecificeerde vrijstellingsregels

Met behulp van deze instelling kan de gemeente en de provincie na de landelijke vragen extra vrijstellingsregels instellen. Zoals vermeld bepaalt het Omgevingsloket online via de vraag: 'Gaat het om een provinciale of gemeentelijke weg' of de gemeentelijke of de provinciale regels worden uitgevraagd.

Zie onderdeel Kappen voor meer uitleg.

Er worden lokale vrijstellingsregels in de vergunningcheck ingevoerd.

Er kunnen lokale vragen in het aanvraagformulier worden ingevoerd.

Aanvraagformulier

Wanneer uit de vergunningcheck als resultaat komt dat er een omgevingsvergunning voor het onderdeel Werk of werkzaamheden uitvoeren moet worden aangevraagd, worden op het aanvraagformulier voor dit onderdeel de volgende vragen gesteld. De vragen met een * zijn vragen die verplicht moeten worden ingevuld.

Gemeenten en provincies kunnen na vraag 2 extra lokale vragen opstellen. Bij het onderdeel Kappen staat beschreven op welke wijze de lokaal beheerder de lokale vragen kan invoeren.

1. **Gaat het om een provinciale of gemeentelijke weg? ***
 - Provinciale weg (ga naar vraag 2)
 - Gemeentelijke weg (ga naar vraag 2)
 - Gaat niet om een weg (ga naar vraag 2)
2. **Hebt u volgens het bestemmingsplan, de beheersverordening of voorbereidingsbesluit een rapport nodig inzake de archeologische waarde van het terrein? ***
 - Ja (einde vragenlijst)
 - Nee (einde vragenlijst)

3.8 Instellen lokale parameters Vergunningcheck

In de vergunningcheck kunnen de parameters voor het Brandveilig gebruik gebouw en voor het Slopen worden aangepast.

Brandveilig gebruik

Het betreft de aanpassing van de vraag: 'U verschaft bedrijfsmatig of in het kader van verzorging nachtverblijf aan meer dan X personen.' Standaard staat deze parameter op 10 personen. Bevoegd gezag kan zelf instellen vanaf hoeveel personen een omgevingsvergunning is vereist.

De gestelde vragen in de vergunningcheck zijn:

1. Welke situatie is van toepassing?

- U verschaft bedrijfsmatig of in het kader van verzorging nachtverblijf aan meer dan **10** personen (vergunningplichtig)
- U verschaft dagverblijf aan meer dan 10 personen jonger dan 12 jaar (vergunningplichtig)
- U verschaft dagverblijf aan meer dan 10 personen met een lichamelijke of verstandelijke handicap (vergunningplichtig)
- Geen van bovenstaande situaties

2. Welke situatie is van toepassing?

- Het gebouw is bedoeld voor het verblijf van meer dan 50 personen (meldingplichtig)
- Er is sprake van kamergewijze verhuur aan 5 of meer personen (meldingplichtig)
- Er wordt met behulp van een gelijkwaardige oplossing aan de rechtstreeks werkende voorschriften van het Gebruiksbesluit voldaan (meldingplichtig)
- Geen van bovenstaande situaties

Bij beide vragen is een meervoudig antwoord mogelijk.

Slopen

Het betreft de aanpassing van de vraag: 'Is de hoeveelheid sloopafval (asbestmateriaal niet meegerekend) meer dan X m³?'. Standaard staat deze parameter op 10 m³. Bevoegd gezag kan zelf instellen vanaf hoeveel m³ een omgevingsvergunning is vereist.

Dit is een publicatie van: **Ministerie van VROM**
Rijnstraat 8 | 2500 EZ | Den Haag